

# RELAZIONE ANNUALE SULLO STATO DI AVANZAMENTO DEL PSL

**GRUPPO DI AZIONE LOCALE DELLA VIA AMERINA, DELLE FORRE E DELL'AGRO  
FALISCO**

**PIANO DI SVILUPPO LOCALE**

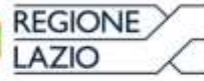
**ANNO DI RIFERIMENTO: 2020**

**APPROVATA DALL'ASSEMBLEA DEI SOCI DEL: 28/05/2021**

---

**GRUPPO DI AZIONE LOCALE**  
DELLA VIA AMERINA, DELLE FORRE E DELL'AGROFALISCO

Sede legale ed operativa: Via Salvador Allende n. 33 | 01033 – Civita Castellana (Viterbo)  
Codice Fiscale 90121360565 | [www.galagrofalisco.it](http://www.galagrofalisco.it) | [info@galagrofalisco.it](mailto:info@galagrofalisco.it)



## 1. VARIAZIONI DELLE CONDIZIONI GENERALI RILEVANTI PER L'ATTUAZIONE DEL PIANO

### 1.1 Profilo della zona del PSL ed evoluzione del contesto

#### 1.1.1 Il contesto socioeconomico e le sue variazioni:

Il territorio del GAL si estende da nord a sud, da Orte a Mazzano Romano, per circa 50 km e comprende 11 comuni con una popolazione complessiva attuale di circa 63mila abitanti.

Nel 1951 gli abitanti dell'area del GAL si attestavano sulle 40mila unità. La dinamica della popolazione dal dopoguerra è stata complessivamente caratterizzata dalla crescita demografica, ma con intensità diverse nei periodi.

Naturalmente l'andamento, che è sostanzialmente legato a migrazione di popolazione da altre aree, è fortemente diversificato tra i comuni. Mentre la dimensione demografica di alcuni centri è rimasta sostanzialmente stabile nell'intero periodo (Orte e Gallese), o ha registrato una crescita significativa solo nei primi decenni del dopoguerra (Civita Castellana), per altri l'incremento demografico è stato rilevantisimo e più concentrato negli ultimi decenni.

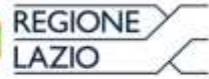
Si conferma la presenza straniera in misura rilevante.

L'economia del territorio del Gal ha subito e sta subendo tuttora un indebolimento del tessuto produttivo con conseguente e continua terziarizzazione dell'economia locale.

L'industria in senso stretto, che sul territorio, grazie al Distretto della Ceramica di Civita Castellana (in cui ricadono ben 7 comuni: Castel Sant'Elia, Civita Castellana, Corchiano, Fabrica di Roma, Faleria, Gallese, Nepi), rappresenta una realtà importante che ha affrontato in passato una grave crisi.

Nel corso del 2020 il comparto ha subito nettamente l'impatto della nota pandemia Covid 19 che ha frenato il seppur lento, processo di ripresa.

Arrivando all'analisi sulla caratterizzazione agricola e le eccellenze locali in termini di prodotti tipici della zona spiccano prodotti tipici dell'alimentare e soprattutto prodotti a marchio DOP e IGT:



- Abbacchio Romano IGP
- Mortadella di Bologna IGP
- Salamini italiani alla cacciatora DOP
- Vitellone Bianco dell'Appennino Centro IGP
- Pecorino Romano DOP
- Ricotta Romana DOP
- Olio Extra Vergine di Oliva Tuscia DOP
- Nocciola Romana DOP

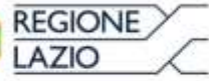
Nonché produzione di vini di origine controllata o ad indicazione geografica tipica a marchio DOC, DOCG E IGT.

- Colli Etruschi Viterbesi DOC
- Vignanello DOC
- Lazio IGT
- Colli Cimini IGT

Si conferma l'andamento positivo relativo al notevole numero di aziende con produzioni biologiche del territorio rispetto agli altri territori della provincia.

Nel complesso la zona continua il proprio trend di leggero miglioramento, beneficiando, specie nella parte limitrofa a Roma, dell'influenza della Capitale, oltre che dalla leggera ripresa del settore ceramico, soprattutto grazie al miglioramento del livello qualitativo e dal design innovativo dei prodotti offerti dal settore che sta permettendo allo stesso di guadagnare importanti fette del mercato estero, con evidenti ricadute positive in termini di occupazione.

Come il resto della penisola la zona ha subito gli effetti derivanti dalla situazione sanitaria dovuta agli effetti della Pandemia Covid – 19.



---

### **1.1.2 Lo scenario ambientale e le sue variazioni:**

Nel territorio, sono sempre maggiori le iniziative volte ad informare e sensibilizzare i consumatori sulle caratteristiche dei prodotti provenienti da sistemi di qualità certificata BIO/DOP/IGP. Attraverso il sostegno alle associazioni di produttori, si intende incentivare l'informazione sui metodi di produzione, con riferimento alla tutela ambientale, alla sicurezza sul lavoro e al benessere degli animali, sul sistema di controllo dei prodotti, e sulle caratteristiche dei sistemi di produzione biologica.

### **1.1.3 La qualità della vita nelle aree rurali e le sue variazioni:**

La popolazione del comprensorio non è caratterizzata da criticità particolari rispetto a quelle che riguardano il complesso del territorio nazionale.

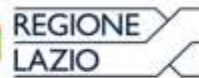
Il tendenziale invecchiamento non ha ancora intaccato la consistenza relativa delle classi di età centrali da cui provengono le risorse professionali e imprenditoriali.

### **1.1.4 La variazioni del quadro normativo comunitario e nazionale e relativa applicazione:**

Non si evidenziano variazioni di rilievo.

## **1.2 Conseguenze delle variazioni sull'attuazione del PSL:**

Lo scenario sopra descritto non ha avuto sostanziali riflessi sull'attuazione del PSL.



## 2 - MODIFICHE NELL'ASSETTO ASSOCIATIVO, NEL CONSIGLIO DI AMMINISTRAZIONE, NEGLI ORGANI ISTITUZIONALI E NELL'ORGANIZZAZIONE DELLA STRUTTURA OPERATIVA.

### 2.1 Assemblea dei soci:

Nel 2020 la compagine associativa del GAL Agro Falisco ha visto l'ingresso di un nuovo socio.

Nel corso dell'anno sono state svolte 2 assemblee dei soci.

La prima il 29.05.2020 per l'approvazione dello stato di avanzamento del PSL.

La seconda il 21.12.2020 per l'ingresso del nuovo socio, l'approvazione del Bilancio Consuntivo 2020, l'approvazione del Bilancio di Previsione 2020, la comunicazione della variazione della sede legale, la decadenza del Consigliere di amministrazione Bellucci Attilio; l'elezione del nuovo componente del CdA.

### 2.2 Consiglio di Amministrazione:

Il Consiglio di amministrazione del GAL Agro Falisco la sostituzione di un componente avvenuta il 21.12.2020, risulta così composto:

Mizzelli Gianfranco	Nominato dai soci privati	Presidente
Ferrante Andrea	Nominata dai soci privati	Membro
Barboni Danilo	Nominato dai soci privati	Membro
Zampaletta Fabrizio	Nominata dai soci privati	Membro
Labate Olivia Lucina	Nominato dai soci privati	Membro

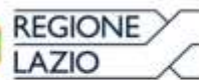
### 2.3 Organi istituzionali:

Gli Organi istituzionali del GAL Agro Falisco, in base all'Art. 21 dello statuto sono:

- l'Assemblea dei soci,
- il Consiglio di Amministrazione,
- il Presidente

**GRUPPO DI AZIONE LOCALE**  
DELLA VIA AMERINA, DELLE FORRE E DELL'AGROFALISCO

Sede legale ed operativa: Via Salvador Allende n. 33 | 01033 – Civita Castellana (Viterbo)  
Codice Fiscale 90121360565 | [www.galagrofalisco.it](http://www.galagrofalisco.it) | [info@galagrofalisco.it](mailto:info@galagrofalisco.it)



- il Collegio dei Revisori dei Conti.

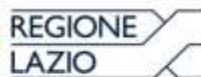
La composizione del Consiglio di Amministrazione è già stata esposta al punto precedente, mentre il Collegio dei Revisori dei Conti risulta così composto:

Santoni Marco	Presidente
Biancini Debora	Membro
Della Reda Nazzareno	Membro

## 2.4 Struttura operativa:

Al 31/12/2020 il GAL Agro Falisco ha la seguente struttura operativa insediata a seguito delle risultanze degli Avvisi Pubblici per la selezione del Personale del Gal.

Candi Francesco	Direttore Tecnico	Dal 07.06.2020
Fantini Andrea	Responsabile Amministrativo Finanziario	Dal 07.06.2020
Mauri Federico	Supporto Direzione Tecnica e Animazione	Dal 10.06.2020
Gasbarri Sandra	Comunicazione e animazione	Dal 07.06.2020
Taizzani Chiara	Segretaria	Dal 24.06.2020



### 3 STATO DI AVANZAMENTO DEL PSL

#### 3.1 Attuazione strategie di sviluppo locale

MISURA	Numero di progetti finanziati dal GAL	Numero di beneficiari				Spesa pubblica		
		Settore privato		Settore pubblico	Gal	Totale	FEASR	Totale
		Persone fisiche	Persone giuridiche					
19.2.1.3.1.1	0					0	0	
19.2.1.3.2.1	0					0	0	
19.2.1.4.1.1	0					0	0	
19.2.1.4.1.3	0					0	0	
19.2.1.6.2.1	0					0	0	
19.2.1.6.4.1	0					0	0	
19.2.1.7.4.1	0					0	0	
19.2.1.7.5.1	0					0	0	
19.2.1.7.6.1	0					0	0	
19.4.1.16.4.1	0					0	0	
19.4.1.16.9.1	0					0	0	
19.4.1 a) gestione	1					1	0	
19.4.1 b) animazione	1					1	0	

\* finanziata al GAL

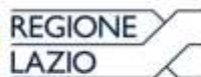
#### 3.2 Attuazione strategie di sviluppo locale (beneficiari persone fisiche)

MISURA	Persone Fisiche				Totale
	Maschi		Femmine		
	<25	>=25	<25	>=25	
19.2.1.3.1.1					0
19.2.1.3.1.1					0
19.2.1.3.2.1					0
19.2.1.4.1.1					0
19.2.1.4.1.3					0

**GRUPPO DI AZIONE LOCALE**  
DELLA VIA AMERINA, DELLE FORRE E DELL'AGROFALISCO

Sede legale ed operativa: Via Salvador Allende n. 33 | 01033 – Civita Castellana (Viterbo)  
Codice Fiscale 90121360565 | www.galagrofalisco.it | info@galagrofalisco.it



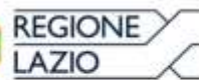


19.2.1.6.2.1					0
19.2.1.6.4.1					0
19.2.1.7.4.1					0
19.2.1.7.5.1					0
19.2.1.7.6.1					0
19.4.1.16.4.1					0
19.4.1.16.9.1					0
19.4.1 a) gestione					0
19.4.1 b) animazione					0

### **3.3 Attuazione progetti cooperazione**

Il PLS non prevede l'attuazione di progetti di cooperazione.





## **AVANZAMENTO FINANZIARIO, FISICO E PROCEDURALE**

### **OPERAZIONE 19.2.1.3.1.1 - Sostegno per la prima adesione ai regimi di qualità dei prodotti agricoli ed alimentari**

#### **Piano finanziario in vigore**

COSTO TOTALE	CONTRIBUTO PUBBLICO	CONTRIBUTO U.E.	CONTRIBUTO PUBBLICO SM	CONTRIBUTO PRIVATI
30.000,00	30.000,00	12.936,00	17.064,00	

#### **4.1 Stato di avanzamento finanziario della misura al 31/12/2020**

PSR 2014-2020	SPESA	REALIZZAZIONI			
	AMMISSIBILE	Impegni		Pagamenti	
	Importo	Importo	%	Importo	%
2018	0,00	0,00	0,00%		0,00%
2019	0,00	0,00	0,00%		0,00%
2020	0,00	0,00	0,00%		0,00%
2021			0,00%		0,00%
2022			0,00%		0,00%
2023			//		//
<b>Totale</b>	<b>0,00</b>	<b>0,00</b>	<b>0,00%</b>		<b>0,00%</b>

#### **4.2 Stato di avanzamento fisico della misura al 31/12/2020**

##### **Indicatori di prodotto**

Tipologia di intervento	Indicatori	Valore realizzato anno di riferimento	Valore cumulato anni precedenti	Valore obiettivo	% realizzato anno su valore obiettivo
19.2.1.3.1.1	Spesa pubblica totale	0	0	30.000,00	0,0%
19.2.1.3.1.1	numero di aziende agricole/beneficiari	0	0	10	0,0%



### Indicatori di risultato

Tipologia di intervento	Indicatori	Valore realizzato anno di riferimento	Valore cumulato anni precedenti	Valore obiettivo	% realizzato anno su valore obiettivo
19.2.1.3.1.1	Percentuale di aziende agricole che ricevono un sostegno per la partecipazione a regimi di qualità	0	0	10	0,00%

### 4.3 Stato avanzamento procedurale al 31/12/2020

Numero Bando e Data di Pubblicazione	Numero Domande Presentate e importo totale richiesto	Numero domande ricevibili	Data pubblicazione elenco ricevibilità	Numero Domande Ammesse e importo totale ammissibile e finanziabile	Data pubblicazione elenco di ammissibilità
Bando n. 51061 pubblicato il 27/10/2020	3 domande presentate Importo totale richiesto: € 1.060,52				

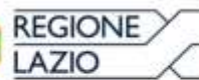
### OPERAZIONE 19.2.1.3.2.1 - Informazione e promozione sui regimi di qualità dei prodotti agricoli e alimentari

#### Piano finanziario in vigore

COSTO TOTALE	CONTRIBUTO PUBBLICO	CONTRIBUTO U.E.	CONTRIBUTO PUBBLICO SM	CONTRIBUTO PRIVATI
42.857,14	30.000,00	12.936,00	17.064,00	12.857,14

### 4.1 Stato di avanzamento finanziario della misura al 31/12/2020

PSR 2014-2020	SPESA	REALIZZAZIONI				
		AMMISSIBILE	Impegni		Pagamenti	
			Importo	Importo	%	Importo
2018	0,00	0,00	0,00%	0,00	0,00%	
2019	0,00	0,00	0,00%	0,00	0,00%	
2020	0,00	0,00	0,00%		0,00%	



2021			0,00%		0,00%
2022			0,00%		0,00%
2023			//		//
<b>Totale</b>	<b>0,00</b>	<b>0,00</b>	<b>0,00%</b>	<b>0,00</b>	<b>0,00%</b>

## 4.2 Stato di avanzamento fisico della misura al 31/12/2020

### Indicatori di prodotto

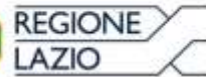
Tipologia di intervento	Indicatori	Valore realizzato anno di riferimento	Valore cumulato anni precedenti	Valore obiettivo	% realizzato anno su valore obiettivo
19.2.1.3.2.1	Spesa pubblica totale	0	0	42.857,14	0,0%
19.2.1.3.2.1	Numero di operazioni sovvenzionate	0	0	1	0,0%

### Indicatori di risultato

Tipologia di intervento	Indicatori	Valore realizzato anno di riferimento	Valore cumulato anni precedenti	Valore obiettivo	% realizzato anno su valore obiettivo
19.2.1.3.2.1	percentuale di aziende agricole che ricevono un sostegno per la partecipazione a regimi di qualità, mercati e filiere corte, nonché a gruppi/organizzazioni di produttori	0	0	1	0,00%

## 4.3 Stato avanzamento procedurale al 31/12/2020

Numero Bando e Data di Pubblicazione	Numero Domande Presentate e importo totale richiesto	Numero domande ricevibili	Data pubblicazione elenco ricevibilità	Numero Domande Ammesse e importo totale ammissibile e finanziabile	Data pubblicazione elenco di ammissibilità
Bando n. 50941 pubblicato il 27.10.2020	Nessuna domanda presentata				



## **OPERAZIONE 19.2.4.1.1 Investimenti nelle singole aziende agricole finalizzati al miglioramento delle prestazioni**

### **Piano finanziario in vigore**

COSTO TOTALE	CONTRIBUTO PUBBLICO	CONTRIBUTO U.E.	CONTRIBUTO PUBBLICO SM	CONTRIBUTO PRIVATI
500.000,00	300.000,00	129.360,00	170.640,00	200.000,00

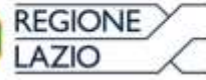
### **4.1 Stato di avanzamento finanziario della misura al 31/12/2020**

PSR 2014-2020	SPESA	REALIZZAZIONI			
	AMMISSIBILE	Impegni		Pagamenti	
	Importo	Importo	%	Importo	%
2018	0,00	0,00	0,00%	0,00	0,00%
2019	0,00	0,00	0,00%	0,00	0,00%
2020	358871,47	284.720,47	79,33%	0,00	0,00%
2021			0,00%		0,00%
2022			0,00%		0,00%
2023			//		//
<b>Totale</b>	<b>358871,47</b>	<b>284.720,47</b>	<b>79,33%</b>	<b>0,00</b>	<b>0,00%</b>

### **4.2 Stato di avanzamento fisico della misura al 31/12/2020**

#### **Indicatori di prodotto**

Tipologia di intervento	Indicatori	Valore realizzato anno di riferimento	Valore cumulato anni precedenti	Valore obiettivo	% realizzato anno su valore obiettivo
19.2.1.4.1.1	Spesa pubblica totale	0	0	300.000,00	0,0%
19.2.1.4.1.1	Investimenti totali	512.913,59	0	750.000,00	68,39%
19.2.1.4.1.1	Numero di aziende agricole/beneficiari che hanno fruito di un sostegno	12	0	6	200,00%

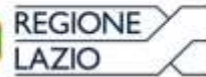


### Indicatori di risultato

Tipologia di intervento	Indicatori	Valore realizzato anno di riferimento	Valore cumulato anni precedenti	Valore obiettivo	% realizzato anno su valore obiettivo
19.2.1.4.1.1	Percentuale di aziende agricole che fruiscono del sostegno del PSL per investimenti di ristrutturazione e ammodernamento	12	0	6	200,00%

### 4.3 Stato avanzamento procedurale al 31/12/2020

Numero Bando e Data di Pubblicazione	Numero Domande Presentate e importo totale richiesto	Numero domande ricevibili	Data pubblicazione elenco ricevibilità	Numero Domande Ammesse e importo totale ammissibile e finanziabile	Data pubblicazione elenco di ammissibilità
Bando n. 36063 pubblicato il 26.08.2019	19 domande per un importo totale di 436.402,21 €	19	06.02.2020	Primo elenco domande ammesse e finanziabili : 12 domande ammesse per un import di € 272.750,47  Secondo elenco domande ammesse e finanziabili: 1 domanda ammessa per un contributo ammissibile di € 29.925,00	Primo elenco: 10/09/2020  Secondo elenco: 26/10/2020



## **OPERAZIONE 19.2.1.4.1.3 Investimenti nelle imprese agroalimentari**

### **Piano finanziario in vigore**

COSTO TOTALE	CONTRIBUTO PUBBLICO	CONTRIBUTO U.E.	CONTRIBUTO PUBBLICO SM	CONTRIBUTO PRIVATI
333.333,33	200.000,00	86.240,00	113.760,00	133.333,33

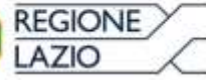
### **4.1 Stato di avanzamento finanziario della misura al 31/12/2020**

PSR 2014-2020 Anni	SPESA	REALIZZAZIONI			
	AMMISSIBILE	Impegni		Pagamenti	
	Importo	Importo	%	Importo	%
2018	0,00	0,00	0,00%	0,00	0,00%
2019	0,00	0,00	0,00%	0,00	0,00%
2020	0,00	0,00	0,00%	0,00	0,00%
2021			0,00%		0,00%
2022			0,00%		0,00%
2023			//	0,00	//
<b>Totale</b>	<b>0,00</b>	<b>0,00</b>	<b>0,00%</b>	<b>0,00</b>	<b>0,00%</b>

### **4.2 Stato di avanzamento fisico della misura al 31/12/2020**

#### **Indicatori di prodotto**

Tipologia di intervento	Indicatori	Valore realizzato anno di riferimento	Valore cumulato anni precedenti	Valore obiettivo	% realizzato anno su valore obiettivo
19.2.1.4.1.3	Spesa pubblica totale	0	0	200.000,00	0,00
19.2.1.4.1.3	Investimenti totali	0	0	500.000,00	0,00
19.2.1.4.1.3	Numero di azioni/operazioni sovvenzionate	0	0	5	0,00



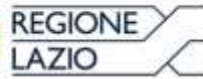
### Indicatori di risultato

Tipologia di intervento	Indicatori	Valore realizzato anno di riferimento	Valore cumulato anni precedenti	Valore obiettivo	% realizzato anno su valore obiettivo
19.2.4.1.3	Numero di operazioni sovvenzionate	0	0	5	0,00%

### 4.3 Stato avanzamento procedurale al 31/12/2020

Numero Bando e Data di Pubblicazione	Numero Domande Presentate e importo totale richiesto	Numero domande ricevibili	Data pubblicazione elenco ricevibilità	Numero Domande Ammesse e importo totale ammissibile e finanziabile	Data pubblicazione elenco di ammissibilità
Bando n. 47761 pubblicato il 01.09.2020	3 domande presentate per un import totale richiesto di € 40.877,61	3	14/12/2020		





**OPERAZIONE 19.2.1.6.2.1 Aiuti all'avviamento aziendale di attività non agricole in aree rurali**

**Piano finanziario in vigore**

COSTO TOTALE	CONTRIBUTO PUBBLICO	CONTRIBUTO U.E.	CONTRIBUTO PUBBLICO SM	CONTRIBUTO PRIVATI
600.000,00	600.000,00	258.720,00	341.280,00	

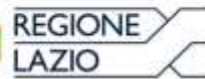
**4.1 Stato di avanzamento finanziario della misura al 31/12/2020**

PSR 2014-2020	SPESA	REALIZZAZIONI			
Anni	AMMISSIBILE	Impegni		Pagamenti	
	Importo	Importo	%	Importo	%
2018	0	0	0,00%	0	0,00%
2019	0	0	0,00%	0	0,00%
2020	0	0	0,00%	0	0,00%
2021			0,00%		0,00%
2022			0,00%		0,00%
2023			//		//
<b>Totale</b>	<b>0</b>	<b>0</b>	<b>0,00%</b>	<b>0</b>	<b>0,00%</b>

**4.2 Stato di avanzamento fisico della misura al 31/12/2020**

**Indicatori di prodotto**

Tipologia di intervento	Indicatori	Valore realizzato anno di riferimento	Valore cumulato anni precedenti	Valore obiettivo	% realizzato anno su valore obiettivo
19.2.1.6.2.1	Spesa pubblica totale	0	0	600.000,00	0,00%
19.2.1.6.2.1	Numero di aziende beneficiari che hanno fruito di un sostegno	0	0	30	0,00%



### Indicatori di risultato

Tipologia di intervento	Indicatori	Valore realizzato anno di riferimento	Valore cumulato anni precedenti	Valore obiettivo	% realizzato anno su valore obiettivo
19.2.1.6.2.1	posti di lavoro creati nell'ambito dei progetti finanziati	0	0	30	0,00%

### 4.3 Stato avanzamento procedurale al 31/12/2020

Numero Bando e Data di Pubblicazione	Numero Domande Presentate e importo totale richiesto	Numero domande ricevibili	Data pubblicazione elenco ricevibilità	Numero Domande Ammesse e importo totale ammissibile e finanziabile	Data pubblicazione elenco di ammissibilità
Bando n. 52445 pubblicato il 18.11.2020					

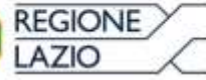
### OPERAZIONE 19.2.1.6.4.1 Diversificazione delle attività agricole

#### Piano finanziario in vigore

COSTO TOTALE	CONTRIBUTO PUBBLICO	CONTRIBUTO U.E.	CONTRIBUTO PUBBLICO SM	CONTRIBUTO PRIVATI
2.200.000,00	1.100.000,00	474.320,00	625.680,00	1.100.000,00

### 4.1 Stato di avanzamento finanziario della misura al 31/12/2020

PSR 2014-2020	SPESA	REALIZZAZIONI				
		AMMISSIBILE	Impegni		Pagamenti	
			Importo	Importo	%	Importo
2018	0	0	0,00%	0	0,00%	
2019	0	0	0,00%	0	0,00%	
2020	642.699,68	0	0,00%	0	0,00%	
2021			0,00%		0,00%	
2022			0,00%		0,00%	
2023			//		//	
<b>Totale</b>	<b>642.699,68</b>	<b>0</b>	<b>0,00%</b>	<b>0</b>	<b>0,00%</b>	



## 4.2 Stato di avanzamento fisico della misura al 31/12/2020

### Indicatori di prodotto

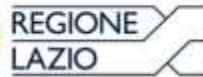
Tipologia di intervento	Indicatori	Valore realizzato anno di riferimento	Valore cumulato anni precedenti	Valore obiettivo	% realizzato anno su valore obiettivo
19.2.1.6.4.1	Spesa pubblica totale	0	0	1.100.000,00	0,00%
19.2.1.6.4.1	Investimenti totali	0	0	1.375.000,00	0,00%
19.2.1.6.4.1	Numero di aziende beneficiari che hanno fruito di un sostegno	0	0	10	0,00%

### Indicatori di risultato

Tipologia di intervento	Indicatori	Valore realizzato anno di riferimento	Valore cumulato anni precedenti	Valore obiettivo	% realizzato anno su valore obiettivo
19.2.1.6.4.1	Posti di lavoro creati nell'ambito dei progetti finanziati	0	0		

## 4.3 Stato avanzamento procedurale al 31/12/2020

Numero Bando e Data di Pubblicazione	Numero Domande Presentate e importo totale richiesto	Numero domande ricevibili	Data pubblicazione elenco ricevibilità	Numero Domande Ammesse e importo totale ammissibile e finanziabile	Data pubblicazione elenco di ammissibilità
Bando n. 36481 pubblicato il 26/08/2019	11 domande presentate per un importo totale richiesto di 738.061,33 €	11	06.02.2020		



**OPERAZIONE 19.2.1.7.4.1 – Supporto agli investimenti nella creazione, miglioramento o espansione di servizi di base locali per la popolazione rurale**

**Piano finanziario in vigore**

COSTO TOTALE	CONTRIBUTO PUBBLICO	CONTRIBUTO U.E.	CONTRIBUTO PUBBLICO SM	CONTRIBUTO PRIVATI
660.000,00	660.000,00	284.592,00	375.408,00	

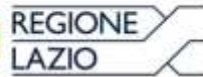
**4.1 Stato di avanzamento finanziario della misura al 31/12/2020**

PSR 2014-2020	SPESA AMMISSIBILE	REALIZZAZIONI			
		Impegni		Pagamenti	
		Importo	%	Importo	%
Anni					
2018	0	0	0,00%	0	0,00%
2019	0	0	0,00%	0	0,00%
2020	289.683,53	0	0,00%	0	0,00%
2021			0,00%		0,00%
2022			0,00%		0,00%
2023	0	0	//	0	//
<b>Totale</b>	<b>289.683,53</b>	<b>0</b>	<b>0,00%</b>	<b>0</b>	<b>0,00%</b>

**4.2 Stato di avanzamento fisico della misura al 31/12/2020**

**Indicatori di prodotto**

Tipologia di intervento	Indicatori	Valore realizzato anno di riferimento	Valore cumulato anni precedenti	Valore obiettivo	% realizzato anno su valore obiettivo
19.2.1.7.4.1	Spesa pubblica totale	0	0	660.000,00	0,00%
19.2.1.7.4.1	Investimenti totali	0	0	660.000,00	0,00%
19.2.1.7.4.1	Numero di azioni/operazioni sovvenzionate	0	0	11	0,00%
19.2.1.7.4.1	Popolazione che beneficia di migliori servizi/ infrastrutture (TI o altro)	0	0	8.500	0,00%

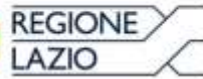


### Indicatori di risultato

Tipologia di intervento	Indicatori	Valore realizzato anno di riferimento	Valore cumulato anni precedenti	Valore obiettivo	% realizzato anno su valore obiettivo
19.2.1.7.4.1	Percentuale di popolazione rurale che beneficia di migliori servizi/infrastrutture	0	0		0

### 4.3 Stato avanzamento procedurale al 31/12/2020

Numero Bando e Data di Pubblicazione	Numero Domande Presentate e importo totale richiesto	Numero domande ricevibili	Data pubblicazione elenco ricevibilità	Numero Domande Ammesse e importo totale ammissibile e finanziabile	Data pubblicazione elenco di ammissibilità
Bando n. 35502 pubblicato il 08/08/2019	11 domande presentate per un importo totale richiesto di 658.882,18€	11	22/11/2019	5 domande ammesse per un import totale ammissibile e finanziabile di € 289.683,53	18/09/2020



**OPERAZIONE 19.2.1.7.5.1 - Investimenti di fruizione pubblica in infrastrutture ricreative, informazioni turistiche e infrastrutture turistiche su piccola scala**

**Piano finanziario in vigore**

COSTO TOTALE	CONTRIBUTO PUBBLICO	CONTRIBUTO U.E.	CONTRIBUTO PUBBLICO SM	CONTRIBUTO PRIVATI
1.045.000,00	1.045.000,00	450.604,00	594.396,00	

**4.4 Stato di avanzamento finanziario della misura al 31/12/2020**

PSR 2014-2020	SPESA	REALIZZAZIONI				
		AMMISSIBILE	Impegni		Pagamenti	
			Importo	Importo	%	Importo
2018	0	0	0,00%	0	0,00%	
2019	0	0	0,00%	0	0,00%	
2020	1.022.166,16	928.049,74	90,79%		0,00%	
2021			0,00%		0,00%	
2022			0,00%		0,00%	
2023	0	0	//	0	//	
<b>Totale</b>	<b>0</b>	<b>0</b>	<b>0,00%</b>	<b>0</b>	<b>0,00%</b>	

**4.5 Stato di avanzamento fisico della misura al 31/12/2020**

**Indicatori di prodotto**

Tipologia di intervento	Indicatori	Valore realizzato anno di riferimento	Valore cumulato anni precedenti	Valore obiettivo	% realizzato anno su valore obiettivo
19.2.1.7.5.1	Spesa pubblica totale	928.049,74	0	1.045.000,00	0,00%
19.2.1.7.5.1	Investimenti totali	928.049,74	0	,00	0,00%
19.2.1.7.5.1	Numero di azioni/operazioni sovvenzionate	10	0	11	0,00%
19.2.1.7.5.1	Popolazione che beneficia di migliori servizi/ infrastrutture (TI o altro)	0	0	8.500	0,00%



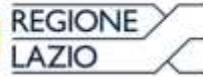
### Indicatori di risultato

Tipologia di intervento	Indicatori	Valore realizzato anno di riferimento	Valore cumulato anni precedenti	Valore obiettivo	% realizzato anno su valore obiettivo
19.2.1.7.5.1	Percentuale di popolazione rurale che beneficia di migliori servizi/infrastrutture	0	0		0

### 4.6 Stato avanzamento procedurale al 31/12/2020

Numero Bando e Data di Pubblicazione	Numero Domande Presentate e importo totale richiesto	Numero domande ricevibili	Data pubblicazione elenco ricevibilità	Numero Domande Ammesse e importo totale ammissibile e finanziabile	Data pubblicazione elenco di ammissibilità
Bando n. 36183 del 08/08/2019	11 domande presentate per un importo totale richiesto di €1.029.767,25	11	22.11.2020	11 domande ammesse per un importo totale di € 1.022.166,16	18/09/2020





**OPERAZIONE 19.2.1.7.6.1 – Studi e investimenti finalizzati alla tutela ambientale e alla conservazione della biodiversità e del patrimonio culturale**

**Piano finanziario in vigore**

COSTO TOTALE	CONTRIBUTO PUBBLICO	CONTRIBUTO U.E.	CONTRIBUTO PUBBLICO SM	CONTRIBUTO PRIVATI
250.000,00	250.000,00	107.800,00	142.200,00	

**4.1 Stato di avanzamento finanziario della misura al 31/12/2020**

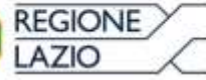
PSR 2014-2020	SPESA		REALIZZAZIONI			
	AMMISSIBILE	Impegni			Pagamenti	
		Importo	Importo	%	Importo	%
Anni						
2018	0	0	0,00%	0	0,00%	
2019	0	0	0,00%	0	0,00%	
2020	0	0	0,00%		0,00%	
2021			0,00%		0,00%	
2022			0,00%		0,00%	
2023	0	0	//	0	//	
<b>Totale</b>	<b>0</b>	<b>0</b>	<b>0,00%</b>	<b>0</b>	<b>0,00%</b>	

**4.2 Stato di avanzamento fisico della misura al 31/12/2020**

**Indicatori di prodotto**

Tipologia di intervento	Indicatori	Valore realizzato anno di riferimento	Valore cumulato anni precedenti	Valore obiettivo	% realizzato anno su valore obiettivo
19.2.1.7.6.1	Spesa pubblica totale	0	0	250.000,00	0,00%
19.2.1.7.6.1	Investimenti totali	0	0	,00	0,00%
19.2.1.7.6.1	Numero di azioni/operazioni sovvenzionate	0	0	5	0,00%
19.2.1.7.6.1	Popolazione che beneficia di migliori servizi/ infrastrutture (TI o altro)	0	0	8.500	0,00%

**Indicatori di risultato**



Tipologia di intervento	Indicatori	Valore realizzato anno di riferimento	Valore cumulato anni precedenti	Valore obiettivo	% realizzato anno su valore obiettivo
19.2.1.7.6.1	Percentuale di popolazione rurale che beneficia di migliori servizi/infrastrutture	0	0		0

### 4.3 Stato avanzamento procedurale al 31/12/2020

Numero Bando e Data di Pubblicazione	Numero Domande Presentate e importo totale richiesto	Numero domande ricevibili	Data pubblicazione elenco ricevibilità	Numero Domande Ammesse e importo totale ammissibile e finanziabile	Data pubblicazione elenco di ammissibilità
Bando n. 51707 pubblicato il 18/11/2020					

## OPERAZIONE 19.2.1.16.4.1 Cooperazione orizzontale e verticale tra gli attori della filiera per l'avvio e lo sviluppo di filiere corte

### Piano finanziario in vigore

COSTO TOTALE	CONTRIBUTO PUBBLICO	CONTRIBUTO U.E.	CONTRIBUTO PUBBLICO SM	CONTRIBUTO PRIVATI
75.000,00	75.000,00	32.340,00	42.660,00	

### 4.1 Stato di avanzamento finanziario della misura al 31/12/2020

PSR 2014-2020 Anni	SPESA		REALIZZAZIONI			
	AMMISSIBILE Importo	Impegni Importo	Impegni		Pagamenti	
			Importo	%	Importo	%
2018	0,00	0,00	0,00	0,00%	0,00	0,00%
2019	0,00	0,00	0,00	0,00%	0,00	0,00%
2020	0,00	0,00	0,00	0,00%	0,00	0,00%
2021				0,00%		0,00%
2022				0,00%		0,00%
2023				//	0,00	//



<b>Totale</b>	<b>0,00</b>	<b>0,00</b>	<b>0,00%</b>	<b>0,00</b>	<b>0,00%</b>
---------------	-------------	-------------	--------------	-------------	--------------

## 4.2 Stato di avanzamento fisico della misura al 31/12/2020

### Indicatori di prodotto

Tipologia di intervento	Indicatori	Valore realizzato anno di riferimento	Valore cumulato anni precedenti	Valore obiettivo	% realizzato anno su valore obiettivo
19.2.1.16.4.1	Spesa pubblica totale	0	0	75.000,00	0,00
19.2.1.16.4.1	Investimenti totali	0	0	,00	0,00
19.2.1.16.4.1	Numero di interventi di cooperazione di altro tipo	0	0	1	0,00
19.2.1.16.4.1	Numero di aziende agricole che partecipano alla cooperazione/promozione locale di filiera(16.4)	0	0	5	0,00

### Indicatori di risultato

Tipologia di intervento	Indicatori	Valore realizzato anno di riferimento	Valore cumulato anni precedenti	Valore obiettivo	% realizzato anno su valore obiettivo
19.2.1.16.4.1	Numero di operazioni sovvenzionate	0	0		0,00%

## 4.3 Stato avanzamento procedurale al 31/12/2020

Numero Bando e Data di Pubblicazione	Numero Domande Presentate e importo totale richiesto	Numero domande ricevibili	Data pubblicazione elenco ricevibilità	Numero Domande Ammesse e importo totale ammissibile e finanziabile	Data pubblicazione elenco di ammissibilità
Bando n. 51884 pubblicato il 18/11/2020					



**OPERAZIONE 19.2.1.16.9.1 Diversificazione agricola in attività sanitarie, di integrazione sociale, agricoltura per comunità e/o educazione ambientale/alimentare**

**Piano finanziario in vigore**

COSTO TOTALE	CONTRIBUTO PUBBLICO	CONTRIBUTO U.E.	CONTRIBUTO PUBBLICO SM	CONTRIBUTO PRIVATI
25.000,00	25.000,00	10.780,00	14.220,00	

**4.1 Stato di avanzamento finanziario della misura al 31/12/2020**

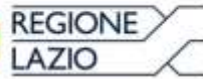
PSR 2014-2020 Anni	SPESA	REALIZZAZIONI			
	AMMISSIBILE	Impegni		Pagamenti	
	Importo	Importo	%	Importo	%
2018	0,00	0,00	0,00%	0,00	0,00%
2020	0,00	0,00	0,00%	0,00	0,00%
2020	0,00	0,00	0,00%	0,00	0,00%
2021			0,00%		0,00%
2022			0,00%		0,00%
2023			//	0,00	//
<b>Totale</b>	<b>0,00</b>	<b>0,00</b>	<b>0,00%</b>	<b>0,00</b>	<b>0,00%</b>

**4.2 Stato di avanzamento fisico della misura al 31/12/2020**

**Indicatori di prodotto**

Tipologia di intervento	Indicatori	Valore realizzato anno di riferimento	Valore cumulato anni precedenti	Valore obiettivo	% realizzato anno su valore obiettivo
19.2.1.16.9.1	Spesa pubblica totale	0	0	25.000,00	0,00
19.2.1.16.9.1	Investimenti totali	0	0	,00	0,00
19.2.1.16.9.1	Numero di interventi di cooperazione di altro tipo	0	0	1	0,00

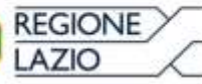
**Indicatori di risultato**



Tipologia di intervento	Indicatori	Valore realizzato anno di riferimento	Valore cumulato anni precedenti	Valore obiettivo	% realizzato anno su valore obiettivo
19.2.1.16.9.1	Numero di operazioni sovvenzionate nel quadro della misura di cooperazione	0	0		0,00%

### 4.3 Stato avanzamento procedurale al 31/12/2020

Numero Bando e Data di Pubblicazione	Numero Domande Presentate e importo totale richiesto	Numero domande ricevibili	Data pubblicazione elenco ricevibilità	Numero Domande Ammesse e importo totale ammissibile e finanziabile	Data pubblicazione elenco di ammissibilità
Bando n. 51885 pubblicato il 18/11/2020					



## OPERAZIONE 19.4.1.a - Costi di gestione

### Piano finanziario in vigore

COSTO TOTALE	CONTRIBUTO PUBBLICO	CONTRIBUTO U.E.	CONTRIBUTO PUBBLICO SM	CONTRIBUTO PRIVATI
561.000,00	561.000,00	241.903,20	319.096,80	

### 4.1 Stato di avanzamento finanziario della misura al 31/12/2020

PSR 2014-2020 Anni	SPESA AMMISSIBILE Importo	REALIZZAZIONI			
		Impegni		Pagamenti	
		Importo	%	Importo	%
2018	0	0	0,00%		0,00%
2019		€ 85.830,27	15,30%	€ 51.086,84	9,11%
2020	561.000,00 €	€ 126.181,38	22,49%	€ 104.570,20	18,64%
2021			0,00%		0,00%
2022			0,00%		0,00%
2023			/		/
			/		/
<b>Totale</b>	561.000,00 €	€ 212.011,65	37,79%	€ 155.657,04	27,75%

### 4.2 Stato di avanzamento fisico della misura al 31/12/2020

#### Indicatori di prodotto

Tipologia di intervento	Indicatori	Valore realizzato anno di riferimento	Valore cumulato anni precedenti	Valore obiettivo	% realizzato anno su valore obiettivo



### Indicatori di risultato

Tipologia di intervento	Indicatori	Valore realizzato anno di riferimento	Valore cumulato anni precedenti	Valore obiettivo	% realizzato anno su valore obiettivo

### 4.3 Stato avanzamento procedurale al 31/12/2020

Numero Bando e Data di Pubblicazione	Numero Domande Presentate e importo totale richiesto	Numero domande ricevibili	Data pubblicazione elenco ricevibilità	Numero Domande Ammesse e importo totale ammissibile e finanziabile	Data pubblicazione elenco di ammissibilità
19.4.1. RAF					
19.4.1 DT					
19.4.1 SUPPORTO ANIMAZIONE					
19.4.1 CONSULENTE GESTIONE SOCIAL					
19.4.1 SEGRETARIA PART TIME					

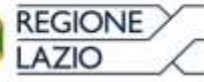
### OPERAZIONE 19.4.1.b – Costi di Animazione

#### Piano finanziario in vigore

COSTO TOTALE	CONTRIBUTO PUBBLICO	CONTRIBUTO U.E.	CONTRIBUTO PUBBLICO SM	CONTRIBUTO PRIVATI
202.060,00	202.060,00	87.128,27	114.931,73	

### 4.1 Stato di avanzamento finanziario della misura al 31/12/2020

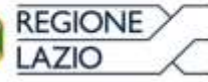




Anni	AMMISSIBILITÀ	REALIZZAZIONI			
		Importo		Pagamenti	
		Importo	%	Importo	%
2018	0	0	0,00%	0	0,00%
2019		€ 18.335,60	21,37%	€ 7.303,2	8,51%
2020	€ 85.818,5	€ 19.212,26	22,39%	€ 13.340,86	15,55%
2021			0,00%		0,00%
2022			0,00%		0,00%
2023			//		//
<b>Totale</b>	<b>€ 85.818,5</b>	<b>€ 37.587,86</b>	<b>43,76%</b>	<b>€ 20.644,06</b>	<b>24,06%</b>

#### 4.2 Stato avanzamento procedurale al 31/12/2020

Numero Bando eData di Pubblicazione	Numero Domande Presentate e importo totale richiesto	Numero domande ricevibili	Data pubblicazione elenco ricevibilità	Numero Domande Ammesse e importo totale ammissibile e finanziabile	Data pubblicazione elencodi ammissibilità
19.4.1 SUPPORTO ANIMAZIONE					
19.4.1 CONSULENTE GESTIONE SOCIAL					



#### **4.1 Descrizione dello stato di avanzamento finanziario:**

Il GAL Agro Falisco ha presentato domanda di pagamento dell'Anticipo n. 94270009973 al SIAN in data 13.02.2019 per € 258.727,40, importo ricevuto in data 14.08.2019.

#### **4.2 Descrizione dello stato di avanzamento fisico:**

Si evidenzia l'avanzamento fisico sulle singole operazioni su cui si articola la Sottomisura 19.2. come sopra riportato nelle singole sezioni.

#### **4.3 Descrizione dello stato di avanzamento procedurale:**

Nel corso del corso dell'anno sono stati pubblicati i bandi per le seguenti sottomisure: 19.2.1.3.1.1; 19.2.1.3.2.1; 19.2.1.4.1.3; 19.2.1.6.2.1; 19.2.1.7.6.1; 19.4.1.16.4.1, 19.4.1.16.9.1.

#### **4.4 Osservazioni generali relative all'attuazione:**

Non vi sono osservazioni generali sull'attuazione del PSL di particolare rilievo.

Non si evidenzia spesa da parte dei beneficiari finali.

#### **5.1 Pagamenti ricevuti da parte della Regione ed eventuali interessi**

**maturati**



Nel corso del 2020 il Gal non ha ricevuto alcun pagamento. L'unica somma ricevuta, a valere sulla misura 19.4.1 Intervento a) e b), è quella ricevuta in data 14/08/2019 per € 258.727,40.

## 6 MODIFICHE DEL PIANO DI SVILUPPO LOCALE

Durante l'Assemblea dei soci del 18.07.2019 è stata approvata la modifica dei criteri di selezione del bando 19.2.1.7.6.1. "Studi e investimenti finalizzati alla tutela ambientale e alla conservazione della biodiversità e del patrimonio culturale". Nel corso del 2020 non è stata apportata alcuna modifica.

## 7 MODIFICHE DEL PIANO FINANZIARIO

Nel corso del 2020 non sono state richieste né autorizzate rimodulazioni del piano finanziario.

Non si segnalano progetti esemplari.

## 8 PROGETTI ESEMPLARI

Il Direttore Tecnico  
Dr. Agr. Francesco Candi

Il Presidente  
Gianfranco Mizzelli